




FINANCIERA FAMA, S.A.
Balance General al 31 diciembre 2016
(Cifras en Córdobas)

Activo		Pasivo
Disponibilidades	82,497,357.40	Obligaciones con el Público
Caja	15,628,496.00	Depósitos a la Vista
Banco Central de Nicaragua	38,094,724.67	Depósitos de Ahorro
Depósitos en Instituciones Financieras del País	28,774,136.73	Depósitos a Plazo
Depósitos en Instituciones Financieras del Exterior	-	Otros Depósitos del Público
Otras Disponibilidades	-	Otros Depósitos
		187,517,092.00
		1,164,406.84
		1,295,145,511.85
Inversiones en Valores, Neto	-	Obligaciones con Instituciones Financieras y por Otros Financiamientos
Inversiones al Valor Razonable con Cambios en Resultados	-	Préstamos de la Financiera Nicaraguense de Inversiones
Inversiones Disponibles para la Venta	-	Préstamos del Banco Centroamericano de Integración Económica
Inversiones Mantenedas Hasta el Vencimiento	-	Préstamos de Otras Instituciones Financieras del Exterior
		Obligaciones con Instituciones Financieras y por Otros Financiamientos a la Vista
Operaciones con Reportos y Valores Derivados	-	Obligaciones con Instituciones Financieras y por Otros Financiamientos a Plazo Hasta un Año
Deudores por operaciones de Reportos	-	Obligaciones con Instituciones Financieras y por Otros Financiamientos a Plazo Mayor a un Año
		Cargos Financieros por Pagar sobre Obligaciones con Instituciones Financieras y por Otros Financiamientos
		1,266,286,844.70
		28,658,667.15
Cartera de Crédito, Neto	1,712,232,117.17	Obligaciones con el Banco Central de Nicaragua
Créditos Vigentes	1,698,181,455.90	Operaciones con Reportos y Valores Derivados
Créditos Prorrogados	-	Otras Cuentas por Pagar
Créditos Reestructurados	15,467,507.38	Otros Pasivos y Provisiones
Créditos Vencidos	17,236,252.88	Obligaciones Subordinadas
Créditos en cobro Judicial	1,801,340.08	Impuestos Diferidos
Intereses y Comisiones por Cobrar sobre Cartera de Créditos	34,503,903.02	Reserva para Obligaciones Laborales al Retiro
Menos Provisiones por Incobrabilidad de la Cartera de Créditos	54,958,342.09	
		1,559,004,408.26
Otras Cuentas por Cobrar, Neto	37,760,819.19	Suma del Pasivo
Bienes de Uso, Neto	44,671,642.19	Patrimonio
Bienes Recibidos en Recuperación de Créditos, Neto	4,039,424.45	Capital Social Pagado
Inversiones Permanentes en Acciones	-	Capital Donado
Otros Activos Neto	41,885,219.94	Aportes Patrimoniales no Capitalizables
Inversiones de Obligaciones Laborales al Retiro	-	Obligaciones Convertibles en capital
Impuestos Diferidos	-	Ajustes al Patrimonio
Suma del Activo	1,923,086,580.34	Reservas Patrimoniales
		Resultados Acumulados
		Resultados del Periodo
		68,381,722.33
		364,082,172.08
Total Cuentas Contingentes	-	Suma del Patrimonio
Total Cuentas de Orden	2,764,899,146.29	Suma del Pasivo y Patrimonio
		1,923,086,580.34


 Gerente General
 Victor-Telleria G.


 Gerente Financiero
 Alvaro Rocha C.


 Contador General
 Julio C. Barquaspada

FINANCIERA FAMA, S.A.
Estado de Resultados del 31 diciembre 2016
(Cifras en Córdobas)

INGRESOS FINANCIEROS			552,411,897.72
	Ingresos Financieros por Disponibilidades	870,863.34	
	Ingresos por Inversiones en Valores	56,939.61	
	Ingresos financieros por operaciones de Reportos y valores derivados	126,055.30	
	Ingresos Financieros por Cartera de Crédito	546,873,082.11	
	Otros Ingresos Financieros	4,484,957.36	
GASTOS FINANCIEROS			136,113,848.77
	Gastos Financieros por Obligaciones con el Público	10,741,333.47	
	Gastos Financieros por Obligaciones con Instituciones Financieras y por Otros Financiamientos	112,955,233.96	
	Gastos Financieros por Otras Cuentas por Pagar	-	
	Gastos Financieros con Oficina Central y Sucursales	-	
	Gastos Financieros por Obligaciones Subordinadas y Obligaciones Convertibles en Capital	-	
	Gastos Financieros por Operaciones de Valores y Derivados	-	
	Otros Gastos Financieros	12,417,281.34	
MARGEN FINANCIERO ANTES DE AJUSTES MONETARIOS			416,298,048.95
INGRESOS (GASTOS) NETOS POR AJUSTES MONETARIOS			27,805,282.03
MARGEN FINANCIERO BRUTO			444,103,330.98
INGRESOS (GASTOS) NETOS POR ESTIMACION PREVENTIVA PARA RIESGOS CREDITICIOS			40,028,645.91
MARGEN FINANCIERO, NETO			404,074,685.07
INGRESOS OPERATIVOS DIVERSOS, NETOS			22,670,834.24
INGRESOS OPERATIVOS DIVERSOS		30,139,288.17	
GASTOS OPERATIVOS DIVERSOS		7,468,453.93	
RESULTADO OPERATIVO BRUTO			426,745,519.31
PARTICIPACION EN RESULTADO DE SUBSIDIARIAS Y ASOCIADAS			-
GASTOS DE ADMINISTRACION			323,240,688.47
RESULTADO ANTES DEL IMPUESTO SOBRE LA RENTA Y CONTRIBUCIONES POR LEYES ESPECIALES			103,504,830.84
CONTRIBUCIONES POR LEYES ESPECIALES (564 Y 563)			1,197,143.04
GASTO POR IMPUESTO SOBRE LA RENTA			33,925,965.47
RESULTADO NETO			68,381,722.33

Gerente General

Victor Telleria G.

Gerente Financiero

Alvaro Rocha C.

Contador General

Julio C. Largaespada V.

